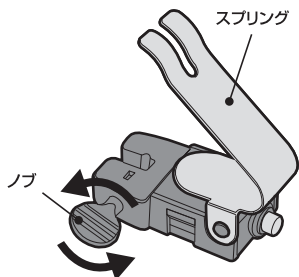


Nano Brake Light

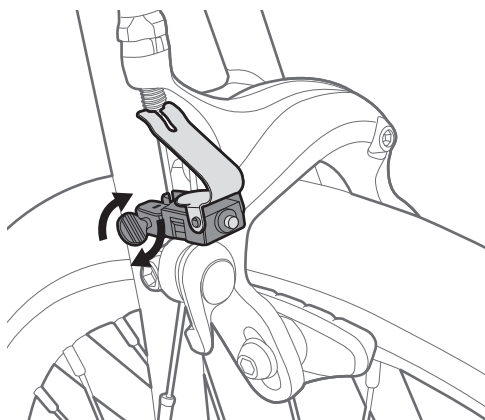
取扱説明書

- レッドLED 1個
- CR1025 1個付属
- キャリパーブレーキ、Vブレーキ、カンチブレーキ対応
- 点灯時間：50時間

取付方法

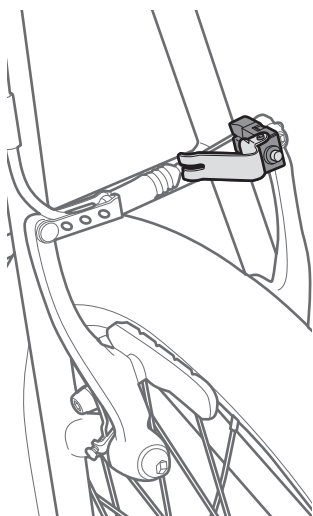


ライト本体のノブを反時計回りに回して緩め、スリットにインナーワイヤーを差し込める状態にします。

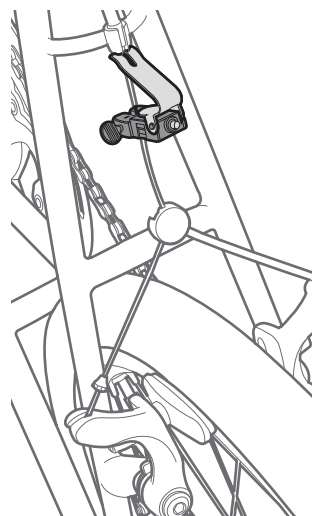


スプリングとライト本体のスリットをインナーワイヤーに差し込みます。ブレーキ制動時に点灯するように取り付ける位置を調節し、ライト本体のノブを時計回りに回して固定します。

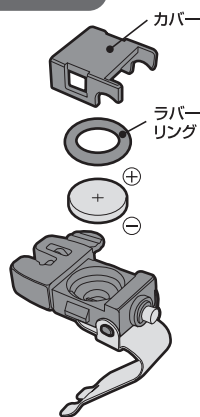
Vブレーキへの取付例



カンチブレーキへの取付例



電池の入れ方



ライト本体からカバーとラバーリングを取り外します。

付属のボタン電池1個を ⊕ ⊖ の極性を間違えないように正しく入れ、元通りにラバーリングとカバーを取付けます。

- 保証期間 -

ご購入日より1年間：製造上の欠陥による機械部品の不良が対象です。電池は保証の対象になりません。

- 保証の請求 -

保証を受けるには、ご購入日の日付の入った領収書が必要です。お客様の事故などによる外的要因、誤使用、改造、およびこの取扱説明書に従わない本来の用途以外のご使用による故障は保証を受けられません。故障した製品は故障状況を明記して、お買上げの販売店へお持ちください。お送りになる場合の送料はお客様にてご負担をお願いいたします。

*スペックやデザインは改良のため予告なく変更されることがあります。

PATENTED

Taiwan Patent# M436019
China Patent# ZL201220213665.7
USA Patent# -- applying
Germany Patent# -- applying

<http://www.ilumenox.com>
Manufactured
by S-sun Enterprise Co., Ltd